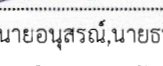


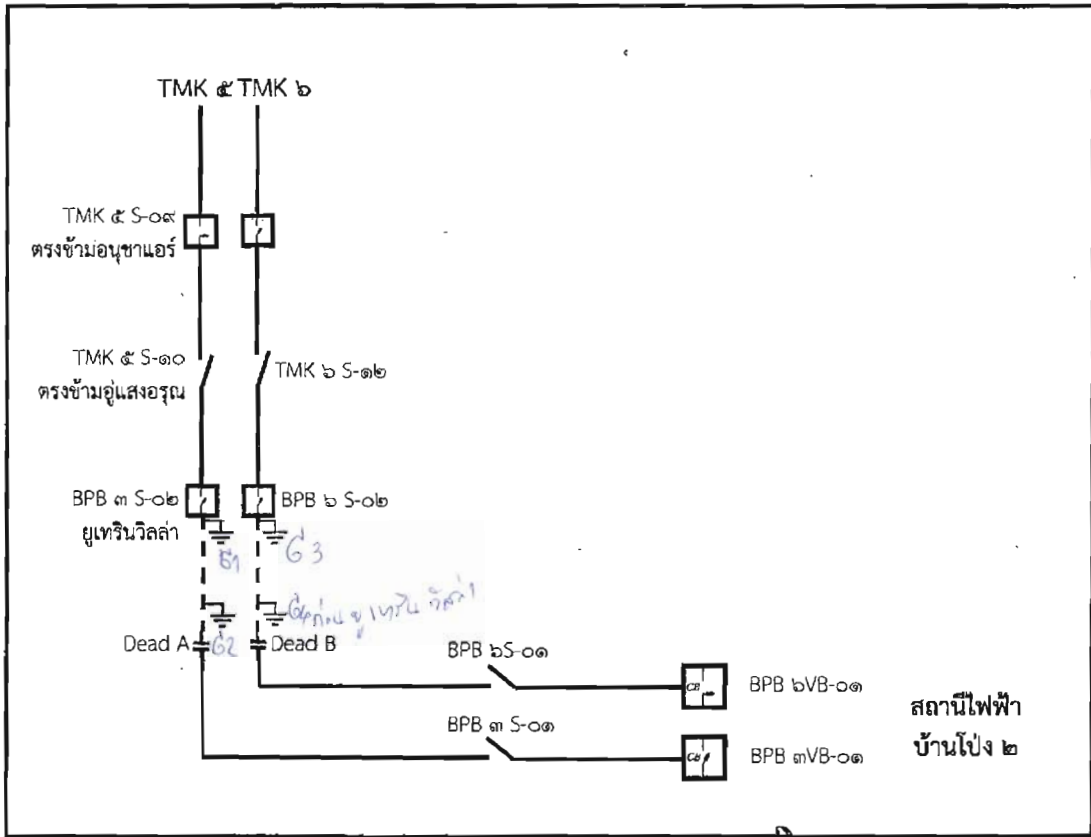
หน้าที 1
ใบสั่งทำสวิตชิง

1. สถานที่ทำงาน ก่อนโค้งยูเทรนิลล่า - ยูเทรนิลล่า
2. กำหนดวันที่ทำงาน 22 ธ.ค. 62 ระหว่าง 08.30 น. ถึง 16.30 น.
3. ผู้ขอทำงาน กพอ.บปง. งานที่ทำ ปรับปรุงระบบจำหน่าย ตามใบขอปฏิบัติงาน 1762/62
4. เตรียมการสวิตชิงโดย นายธนิต บุญชู วันที่ 17 ธันวาคม 2562
5. ตรวจสอบสวิตชิงโดย  วันที่ 14 ธ.ค. 62
6. อนุมัติสวิตชิงโดย  วันที่ 18-12-62
7. สั่งทำสวิตชิงโดย
1. นายนครินทร์, นายอนุสรณ์, นายธนิต, นายโมซ (กะ1 00.00 น. - 08.00 น.)
 2. นายเพชรรัตน์, นายพิชชา, นายณัฐภาณุจัน, นายสามารถ (กะ2 08.00 น. - 16.00 น.)
 3. นายสถาพร, นายมงคล, นายอมร (กะ3 16.00 น. - 24.00 น.)

ที่	รหัสอุปกรณ์	สภาพอุปกรณ์ ปกติก่อน ดำเนินการ	ดำเนินการ	เวลา	ผู้ดำเนินการ	ผู้ส่งการ	หมายเหตุ
ตรวจสอบอุปกรณ์ป้องกันและสวิตซ์ตัดตอนภายในสถานีฯ BPB , TMK							
1	BP2-KT6A	"OLTC" Auto	"OLTC" Manual		ศูนย์		
2	BP2-KT4A	"OLTC" Auto	"OLTC" Manual		ศูนย์		
3	BPB03VB-01	Auto	Manual		BPB	-	โหลด 1.0 MW
4	TMK-TP1	"OLTC" Auto	"OLTC" Manual		TMK		
5	TMK-TP2	"OLTC" Auto	"OLTC" Manual		TMK		
6	TMK05VB-01	Auto	Manual		TMK		โหลด 1.6 MW
7	TMK06VB-01	Auto	Manual		TMK	-	โหลด 2.2 MW
8	ย้ายโหลด BPB03 ไปรับไฟจาก TMK05 บางส่วน						
9	TMK05S-09	ปลด	สับ		บปง.	SF6	ตรงข้ามอนุชาแอร์
10	BPB03S-02	สับ	ปลด, ล็อกคาน		บปง.	SF6	U-turn วิลล่า (บน)
11	ย้ายโหลด TMK06 ไปรับไฟจาก BPB06 บางส่วน						
12	BPB06VB-01	ปลด	สับ คง Manual		BPB		
13	BPB06S-02	สับ	ปลด, ล็อกคาน		บปง.	SF6	U-turn วิลล่า (ล่าง)
14	แจ้ง กพอ.บ้านโป่ง โหลดหม้อแปลงไฟทางออก ได้						
15	เมื่อ กพอ บ้านโป่ง โหลดออกแล้วเสร็จ พร้อมให้ขอทไลน์ ตัดเดด						
16	แจ้งขอทไลน์ กระเช้า ตัดเดด โหลด BPB03 และ BPB06 ได้ เกล่ก่อนยูเทรนิลล่า						
17	เมื่อขอทไลน์ ตัดเดดแล้วเสร็จ แจ้งพื้นที่ไฟดับให้ กพอ.บ้านโป่งทราบ						
18	แจ้งผู้ควบคุมงาน Test ไฟ Short Ground จุด G1						
19	แจ้งผู้ควบคุมงาน Test ไฟ Short Ground จุด G2						
20	แจ้งผู้ควบคุมงาน Test ไฟ Short Ground จุด G3						
21	แจ้งผู้ควบคุมงาน Test ไฟ Short Ground จุด G4						
22	แจ้งการดับไฟให้ผู้ควบคุมงานทราบ แล้วแจ้งผู้ควบคุมให้ปฏิบัติงานได้						
23	BP2-KT6A	"OLTC" Manual	"OLTC" Auto		กฟผ.		
24	BP2-KT4A	"OLTC" Manual	"OLTC" Auto		กฟผ.		
25	BPB03VB-01	Manual	Auto		BPB	-	
26	BPB06VB-01	Manual	Auto		BPB	-	
27	TMK-TP1	"OLTC" Manual	"OLTC" Auto		TMK	-	
28	TMK-TP2	"OLTC" Manual	"OLTC" Auto		TMK	-	



ที่	รหัสอุปกรณ์	สภาพอุปกรณ์ ปกติก่อน ดำเนินการ	ดำเนินการ	เวลา	ผู้ดำเนินการ	ผู้ส่งการ	หมายเหตุ
29	TMK05VB-01	Manual	Auto		TMK		-
30	TMK06VB-01	Manual	Auto		TMK		-
*** สิ้นสุดสวิตชิงช่วงแรก***							
31	หลังจากปฏิบัติงานแล้วเสร็จ จ่ายไฟ						
32	แจ้งผู้ควบคุมงานปลด Short Ground จุด G1						
33	แจ้งผู้ควบคุมงานปลด Short Ground จุด G2						
34	แจ้งผู้ควบคุมงานปลด Short Ground จุด G3						
35	แจ้งผู้ควบคุมงานปลด Short Ground จุด G4						
36	BP2-KT6A	"OLTC" Auto	"OLTC" Manual		ศูนย์		
37	BP2-KT4A	"OLTC" Auto	"OLTC" Manual		ศูนย์		
38	BPB03VB-01	Auto	Manual		BPB		-
39	TMK-TP1	"OLTC" Auto	"OLTC" Manual		TMK		เฝ้า.
40	TMK-TP2	"OLTC" Auto	"OLTC" Manual		TMK		
41	TMK05VB-01	Auto	Manual		TMK		
42	TMK06VB-01	Auto	Manual		TMK		-
43	แจ้งขอทไลน์ กระจาย จัมเบต วงจร BPB03 และ BPB06 ได้						
44	เมื่อขอทไลน์ จัมเบตแล้วเสร็จ พร้อมย้ายโหลดกลับคืน						
45	ย้ายโหลด BPB03 กลับคืนจาก TMK05						
46	BPB03S-02	ปลด, ล็อคคาน	สับ		บปง.		SF6 U-turn วิลล่า (บน)
47	TMK05S-09	สับ	ปลด		บปง.		SF6 ตรงข้ามอนุชาแอร์
48	ย้ายโหลด TMK06 กลับคืนจาก BPB06						
49	BPB06S-02	ปลด, ล็อคคาน	สับ		บปง.		SF6 U-turn วิลล่า (ล่าง)
50	BPB06VB-01	สับ	ปลด		BPB		-
51	BP2-KT6A	"OLTC" Manual	"OLTC" Auto		กพผ.		
52	BP2-KT4A	"OLTC" Manual	"OLTC" Auto		กพผ.		
53	BPB03VB-01	Manual	Auto		BPB		-
54	TMK-TP1	"OLTC" Manual	"OLTC" Auto		TMK		-
55	TMK-TP2	"OLTC" Manual	"OLTC" Auto		TMK		-
56	TMK05VB-01	Manual	Auto		TMK		-
57	TMK06VB-01	Manual	Auto		TMK		-
สิ้นสุด Switching							

แผนผัง Singleline Diagram แสดงพื้นที่ดับกระแสไฟ



[Handwritten signature]

หมายเหตุ

- - - - - เส้นแสดงพื้นที่ดับกระแสไฟฟ้าเพื่อปฏิบัติงาน
-  ตำแหน่งจุด Short Ground
-  จุดตัดเตท

ผู้ควบคุมงาน นายจรัส ศรีมงคล
 ผู้ Short Ground นายชานนท์ คชายุทธ
 จป. นายพลกิจ จงวัชรสถิตย์